

Ingegneria per l'ambiente e il territorio (L-7) Università degli Studi di TRENTO

Scheda Unica Annuale - Soddisfazione per il corso di studio concluso e condizione occupazionale dei laureati

Opzioni:

I dati **non includono** i laureati di corsi equivalenti dell'ordinamento D.M. n. 509/1999.
 I dati sono confrontati con il totale della **classe di laurea del complesso degli atenei**.

Soddisfazione per il corso di studio concluso

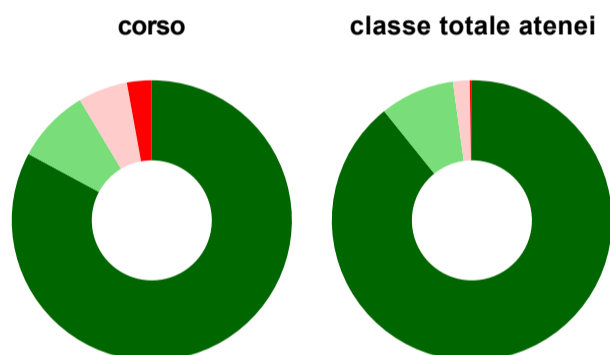
dati aggiornati ad aprile 2023

Ateneo: **Università degli Studi di TRENTO - laurea di primo livello**
 Classe: **ingegneria civile e ambientale (L-7)**
 Corso: **ingegneria per l'ambiente e il territorio (L-7)**

Laureati nell'anno solare 2022 (*valori assoluti*)
 Laureati: **50**
 Intervistati: **50**
 Collettivo esaminato^(a): **35** [scheda di dettaglio](#)

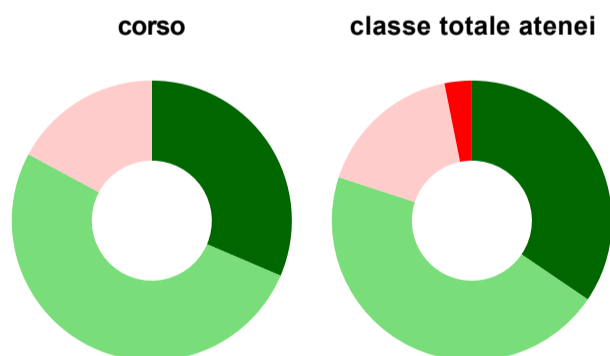
^(a) Per una migliore confrontabilità della documentazione, si riportano i dati relativi ai **solli laureati che si sono iscritti al corso di laurea in anni recenti**, cioè a partire dal 2018: 35 di cui 35 intervistati.

Hanno frequentato regolarmente



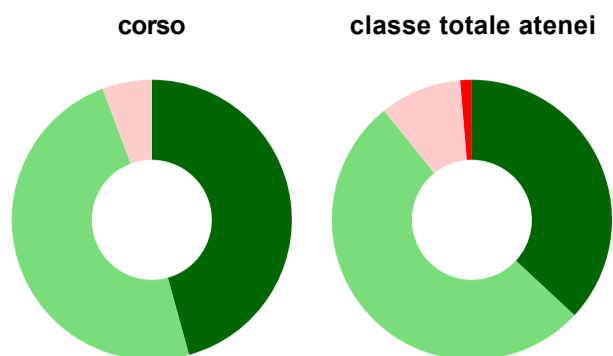
	corso	classe totale atenei
■ più del 75% degli insegnamenti previsti	82,9%	89,2%
■ tra il 50% e il 75%	8,6%	8,6%
■ tra il 25% e il 50%	5,7%	1,9%
■ meno del 25%	2,9%	0,2%
■ non rispondono	-	-
Totale	100%	100%

Hanno ritenuto il carico di studio degli insegnamenti adeguato alla durata del corso di studio



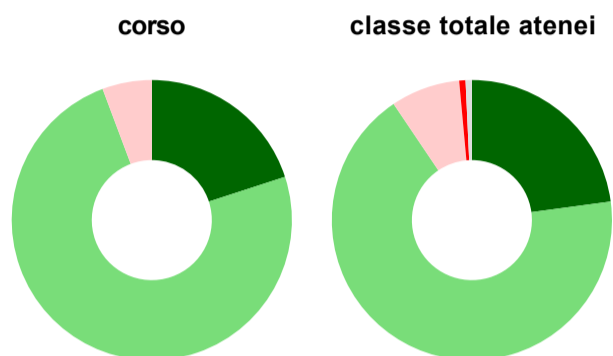
	corso	classe totale atenei
■ decisamente sì	31,4%	34,5%
■ più sì che no	51,4%	45,5%
■ più no che sì	17,1%	16,8%
■ decisamente no	-	3,1%
■ non rispondono	-	-
Totale	100%	100%

Hanno ritenuto l'organizzazione degli esami (appelli, orari, informazioni, prenotazioni, ...) soddisfacente



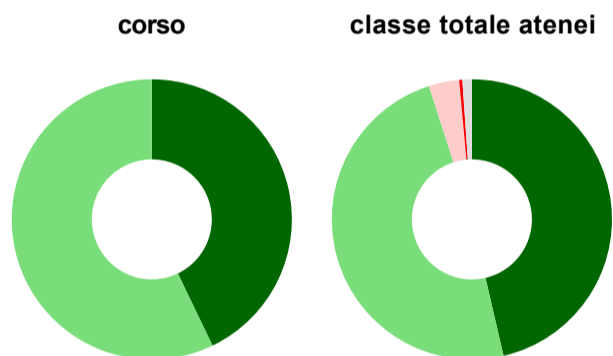
	corso	classe totale atenei
sempre o quasi sempre	45,7%	36,9%
per più della metà degli esami	48,6%	52,3%
per meno della metà degli esami	5,7%	9,4%
mai o quasi mai	-	1,3%
non rispondono	-	-
Totale	100%	100%

Sono soddisfatti dei rapporti con i docenti in generale



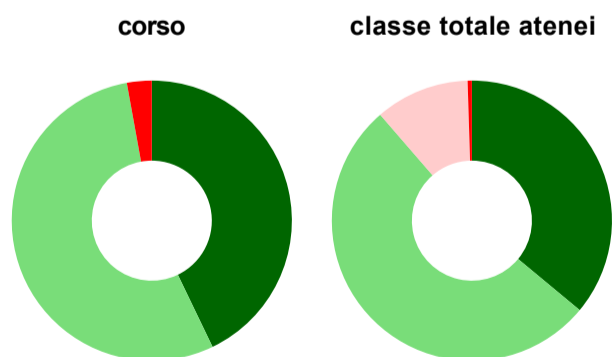
	corso	classe totale atenei
decisamente sì	20,0%	22,9%
più sì che no	74,3%	67,7%
più no che sì	5,7%	8,0%
decisamente no	-	0,7%
non rispondono	-	0,7%
Totale	100%	100%

Sono complessivamente soddisfatti del corso di laurea



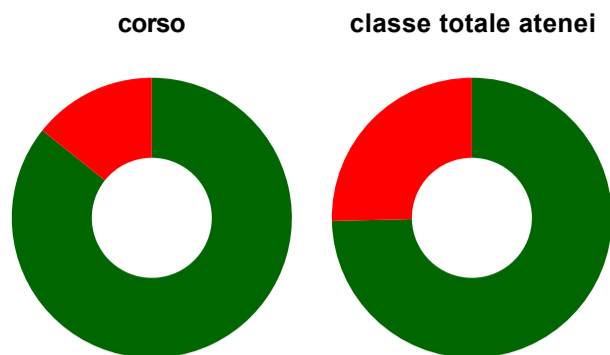
	corso	classe totale atenei
decisamente sì	42,9%	46,4%
più sì che no	57,1%	48,7%
più no che sì	-	3,5%
decisamente no	-	0,4%
non rispondono	-	1,1%
Totale	100%	100%

Valutazione delle aule



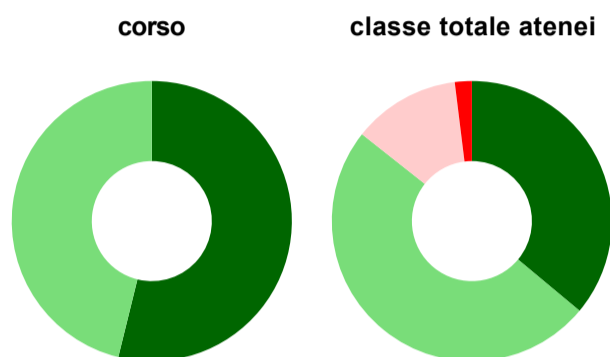
	corso	classe totale atenei
Hanno utilizzato le aule:	100,0%	99,2%
Valutazione (per 100 fruitori):		
sempre o quasi sempre adeguate	42,9%	36,0%
spesso adeguate	54,3%	52,6%
raramente adeguate	-	10,9%
mai adeguate	2,9%	0,5%
Totale	100%	100%

Valutazione delle postazioni informatiche



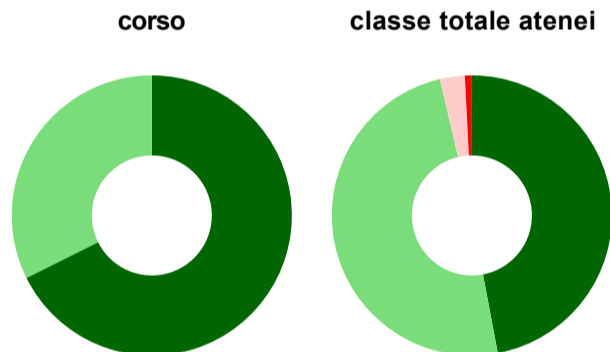
	corso	classe totale atenei
Hanno utilizzato le postazioni informatiche:	60,0%	66,3%
Valutazione (per 100 fruitori):		
in numero adeguato	85,7%	74,6%
in numero inadeguato	14,3%	25,4%
Totale	100%	100%

Valutazione delle attrezzature per le altre attività didattiche (laboratori, attività pratiche, ...)



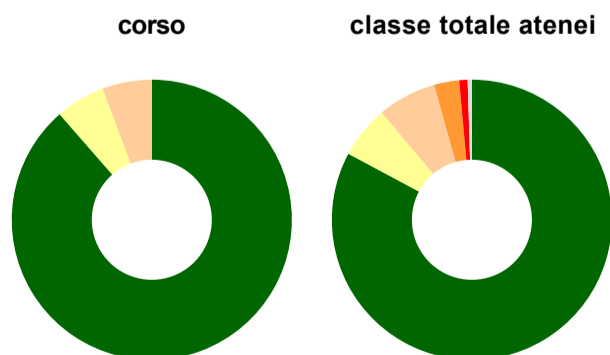
	corso	classe totale atenei
Hanno utilizzato le attrezzature per le altre attività didattiche (laboratori, attività pratiche, ...):	74,3%	74,2%
Valutazione (per 100 fruitori):		
sempre o quasi sempre adeguate	53,8%	36,1%
spesso adeguate	46,2%	49,6%
raramente adeguate	-	12,4%
mai adeguate	-	2,0%
Totale	100%	100%

Valutazione dei servizi di biblioteca (prestito/consultazione, orari di apertura, ...)



	corso	classe totale atenei
Hanno utilizzato i servizi di biblioteca (prestito/consultazione, orari di apertura, ...):	97,1%	75,7%
Valutazione (per 100 fruitori):		
decisamente positiva	67,6%	47,0%
abbastanza positiva	32,4%	49,3%
abbastanza negativa	-	2,9%
decisamente negativa	-	0,8%
Totale	100%	100%

Si iscriverebbero di nuovo all'università?



	corso	classe totale atenei
sì, allo stesso corso dell'Ateneo	88,6%	82,8%
sì, ma ad un altro corso dell'Ateneo	5,7%	6,1%
sì, allo stesso corso, ma in un altro Ateneo	5,7%	6,8%
sì, ma ad un altro corso e in un altro Ateneo	-	2,9%
non si iscriverebbero più all'università	-	1,0%
non rispondono	-	0,5%
Totale	100%	100%

Condizione occupazionale

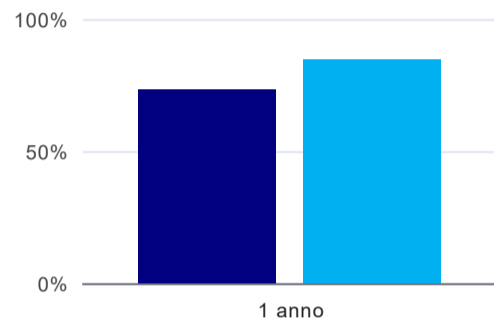
Anno di indagine: **2022**
dati aggiornati ad aprile 2023

Ateneo: **Università degli Studi di TRENTO - laurea di primo livello**
Classe: **ingegneria civile e ambientale (L-7)**
Corso: **ingegneria per l'ambiente e il territorio (L-7)**

(valori assoluti)	Laureati	Intervistati	Collettivo esaminato ^(b)
Laureati del 2021 a 1 anno:	57	40	30 scheda di dettaglio

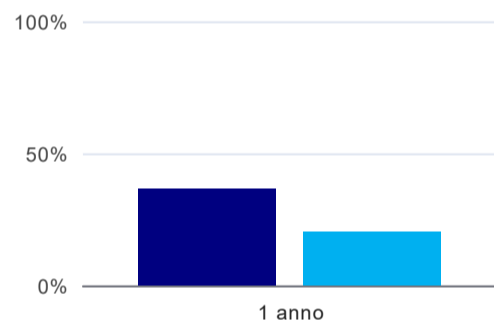
^(b) Per una migliore confrontabilità della documentazione, si riportano i dati relativi ai **solli laureati che non lavoravano al momento della laurea**.

Laureati attualmente iscritti a un corso di laurea di secondo livello⁽¹⁾



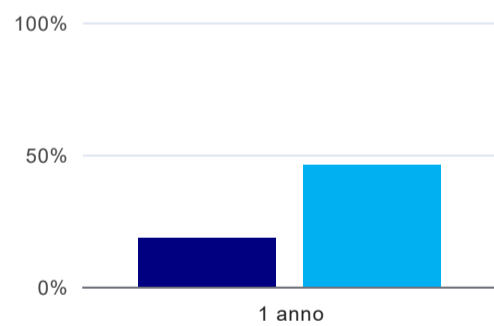
	1 anno
corso	73,3%
classe totale atenei	84,5%

Tasso di occupazione



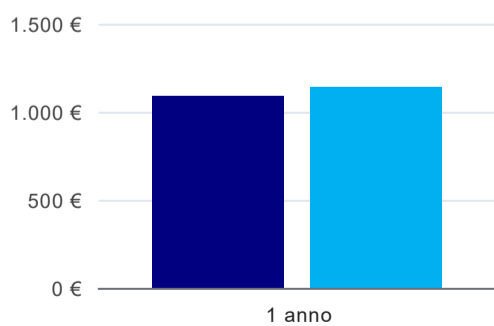
	1 anno
corso	36,7%
classe totale atenei	20,3%

Occupati che, nel lavoro, utilizzano in misura elevata le competenze acquisite con la laurea⁽²⁾



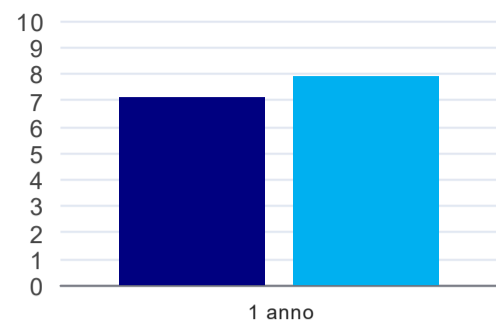
	1 anno
corso	18,2%
classe totale atenei	45,9%

Retribuzione mensile netta (medie, in euro)⁽²⁾



	1 anno
corso	1.090€
classe totale atenei	1.139€

Soddisfazione per il lavoro svolto (medie, scala 1-10)⁽²⁾



		1 anno
■	corso	7,1
■	classe totale atenei	7,9

⁽¹⁾ sono considerati anche i laureati iscritti a un corso a ciclo unico, nonché a un corso di secondo livello presso una delle Istituzioni di Alta Formazione Artistica e Musicale.

⁽²⁾ A partire dall'indagine 2022 l'indicatore è calcolato su tutti coloro che dichiarano di svolgere un'attività, anche di formazione, purché retribuita. Per le indagini precedenti, invece, è calcolato sui soli laureati che dichiarano di svolgere un'attività lavorativa retribuita, purché non si tratti di un'attività di formazione post-laurea. È pertanto necessario prestare molta cautela nel confronto dei risultati ottenuti in anni di rilevazione differenti.

Ingegneria per l'ambiente e il territorio (L-7) Università degli Studi di TRENTO

Scheda Unica Annuale - Soddisfazione per il corso di studio concluso e condizione occupazionale dei laureati

Opzioni:

I dati **non includono** i laureati di corsi equivalenti dell'ordinamento D.M. n. 509/1999.

I dati sono confrontati con il totale della **classe di laurea** della medesima ripartizione territoriale.

Soddisfazione per il corso di studio concluso

dati aggiornati ad aprile 2023

Ateneo: **Università degli Studi di TRENTO - laurea di primo livello**

Classe: **ingegneria civile e ambientale (L-7)**

Corso: **ingegneria per l'ambiente e il territorio (L-7)**

Ripartizione territoriale sede del corso: **Nord-Est**

Laureati nell'anno solare 2022 (*valori assoluti*)

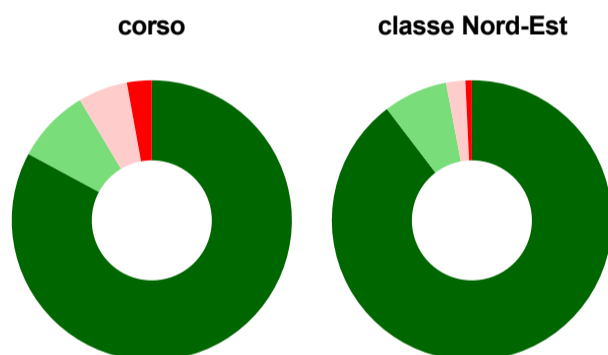
Laureati: **50**

Intervistati: **50**

Collettivo esaminato^(a): **35** [scheda di dettaglio](#)

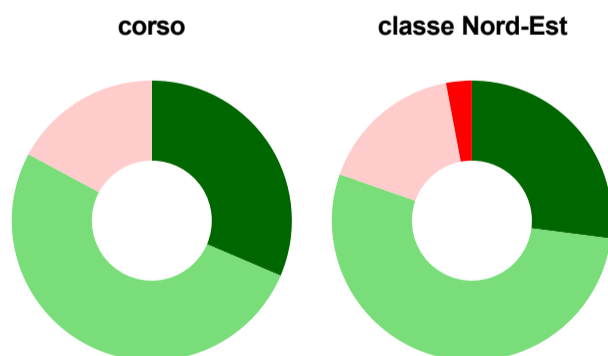
(a) Per una migliore confrontabilità della documentazione, si riportano i dati relativi ai **soli laureati che si sono iscritti al corso di laurea in anni recenti**, cioè a partire dal 2018: 35 di cui 35 intervistati.

Hanno frequentato regolarmente



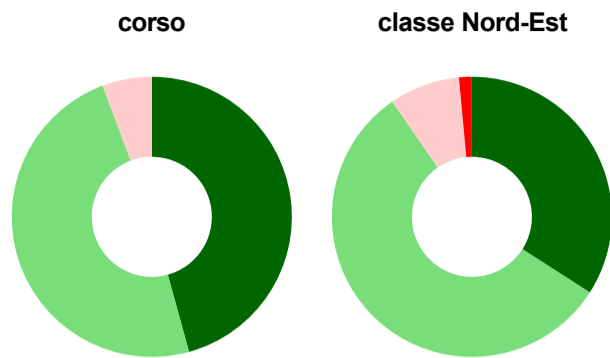
	corso	classe Nord-Est
più del 75% degli insegnamenti previsti	82,9%	89,6%
tra il 50% e il 75%	8,6%	7,4%
tra il 25% e il 50%	5,7%	2,2%
meno del 25%	2,9%	0,7%
non rispondono	-	-
Totale	100%	100%

Hanno ritenuto il carico di studio degli insegnamenti adeguato alla durata del corso di studio



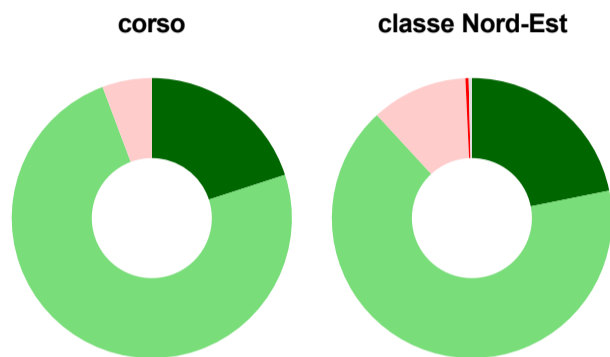
	corso	classe Nord-Est
decisamente sì	31,4%	27,0%
più sì che no	51,4%	53,3%
più no che sì	17,1%	16,7%
decisamente no	-	3,0%
non rispondono	-	-
Totale	100%	100%

Hanno ritenuto l'organizzazione degli esami (appelli, orari, informazioni, prenotazioni, ...) soddisfacente



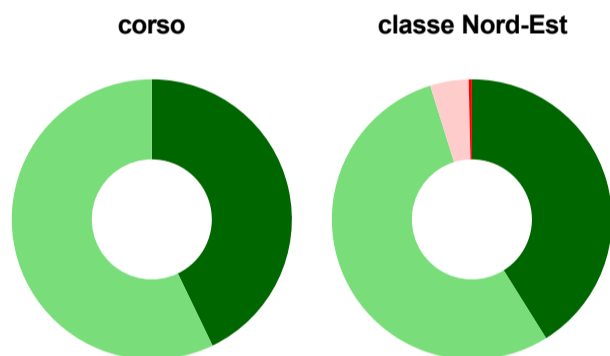
	corso	classe Nord-Est
sempre o quasi sempre	45,7%	34,1%
per più della metà degli esami	48,6%	56,3%
per meno della metà degli esami	5,7%	8,1%
mai o quasi mai	-	1,5%
non rispondono	-	-
Totale	100%	100%

Sono soddisfatti dei rapporti con i docenti in generale



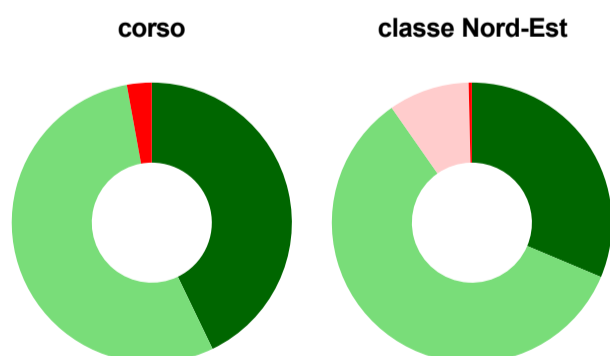
	corso	classe Nord-Est
decisamente sì	20,0%	21,9%
più sì che no	74,3%	66,3%
più no che sì	5,7%	11,1%
decisamente no	-	0,4%
non rispondono	-	0,4%
Totale	100%	100%

Sono complessivamente soddisfatti del corso di laurea



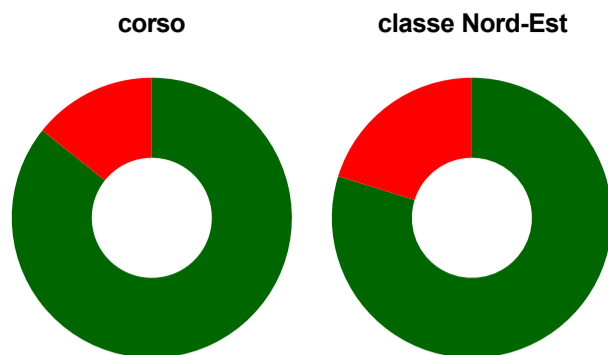
	corso	classe Nord-Est
decisamente sì	42,9%	41,1%
più sì che no	57,1%	54,1%
più no che sì	-	4,4%
decisamente no	-	0,4%
non rispondono	-	-
Totale	100%	100%

Valutazione delle aule



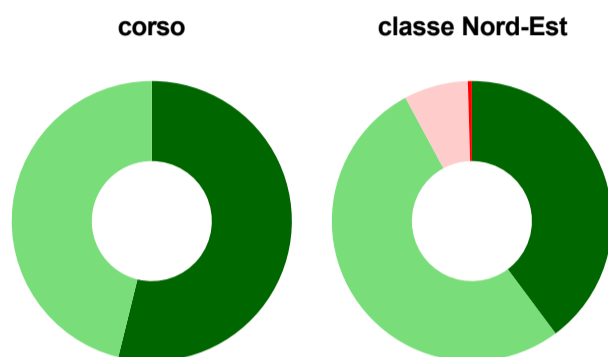
	corso	classe Nord-Est
Hanno utilizzato le aule:	100,0%	99,3%
Valutazione (per 100 fruitori):		
sempre o quasi sempre adeguate	42,9%	31,3%
spesso adeguate	54,3%	59,0%
raramente adeguate	-	9,3%
mai adeguate	2,9%	0,4%
Totale	100%	100%

Valutazione delle postazioni informatiche



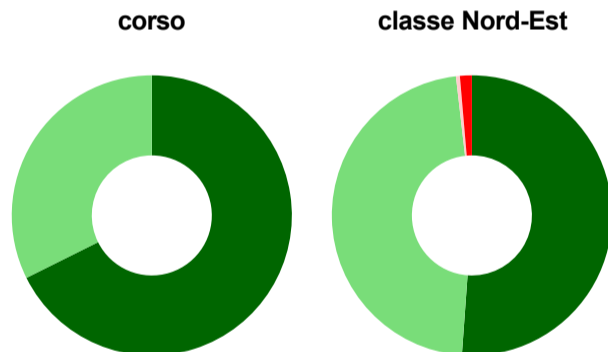
	corso	classe Nord-Est
Hanno utilizzato le postazioni informatiche:	60,0%	71,5%
Valutazione (per 100 fruitori):		
in numero adeguato	85,7%	79,8%
in numero inadeguato	14,3%	20,2%
Totale	100%	100%

Valutazione delle attrezzature per le altre attività didattiche (laboratori, attività pratiche, ...)



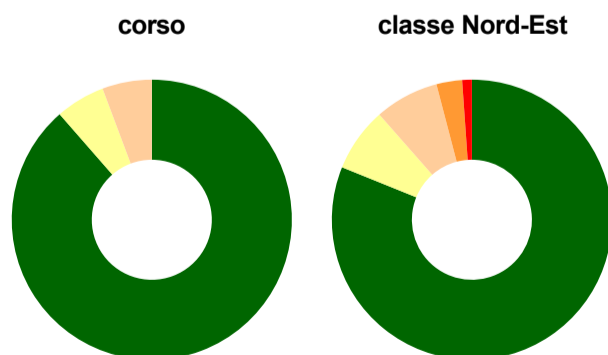
	corso	classe Nord-Est
Hanno utilizzato le attrezzature per le altre attività didattiche (laboratori, attività pratiche, ...):	74,3%	80,0%
Valutazione (per 100 fruitori):		
sempre o quasi sempre adeguate	53,8%	39,8%
spesso adeguate	46,2%	52,3%
raramente adeguate	-	7,4%
mai adeguate	-	0,5%
Totale	100%	100%

Valutazione dei servizi di biblioteca (prestito/consultazione, orari di apertura, ...)



	corso	classe Nord-Est
Hanno utilizzato i servizi di biblioteca (prestito/consultazione, orari di apertura, ...):	97,1%	81,1%
Valutazione (per 100 fruitori):		
decisamente positiva	67,6%	51,1%
abbastanza positiva	32,4%	47,0%
abbastanza negativa	-	0,5%
decisamente negativa	-	1,4%
Totale	100%	100%

Si iscriverebbero di nuovo all'università?



	corso	classe Nord-Est
sì, allo stesso corso dell'Ateneo	88,6%	81,1%
sì, ma ad un altro corso dell'Ateneo	5,7%	7,4%
sì, allo stesso corso, ma in un altro Ateneo	5,7%	7,4%
sì, ma ad un altro corso e in un altro Ateneo	-	3,0%
non si iscriverebbero più all'università	-	1,1%
non rispondono	-	-
Totale	100%	100%

Condizione occupazionale

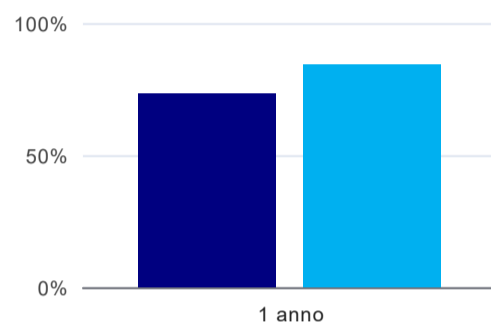
Anno di indagine: **2022**
dati aggiornati ad aprile 2023

Ateneo: **Università degli Studi di TRENTO - laurea di primo livello**
Classe: **ingegneria civile e ambientale (L-7)**
Corso: **ingegneria per l'ambiente e il territorio (L-7)**
Ripartizione territoriale sede del corso: **Nord-Est**

(valori assoluti)	Laureati	Intervistati	Collettivo esaminato ^(b)	
Laureati del 2021 a 1 anno:	57	40	30	scheda di dettaglio

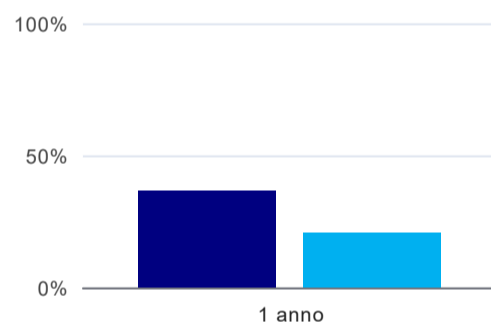
^(b) Per una migliore confrontabilità della documentazione, si riportano i dati relativi ai **solli laureati che non lavoravano al momento della laurea**.

Laureati attualmente iscritti a un corso di laurea di secondo livello⁽¹⁾



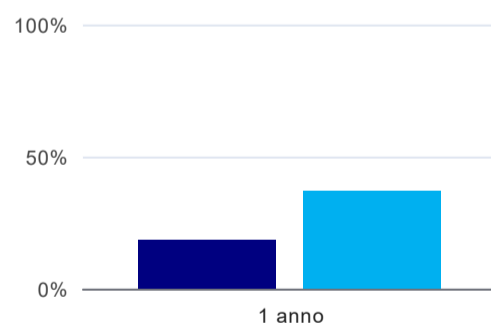
	1 anno
corso	73,3%
classe Nord-Est	84,1%

Tasso di occupazione



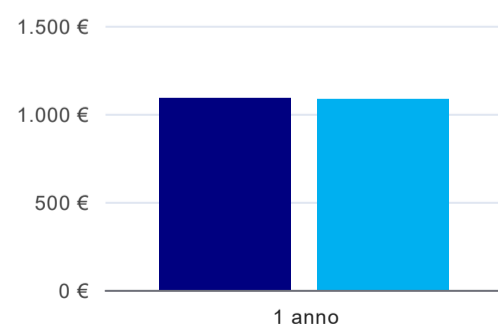
	1 anno
corso	36,7%
classe Nord-Est	20,7%

Occupati che, nel lavoro, utilizzano in misura elevata le competenze acquisite con la laurea⁽²⁾



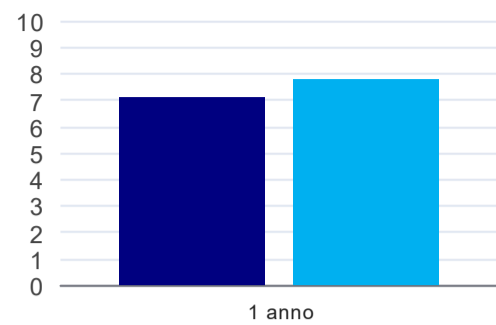
	1 anno
corso	18,2%
classe Nord-Est	36,8%

Retribuzione mensile netta (medie, in euro)⁽²⁾



	1 anno
corso	1.090€
classe Nord-Est	1.084€

Soddisfazione per il lavoro svolto (medie, scala 1-10)⁽²⁾



1 anno	
corso	7,1
classe Nord-Est	7,8

⁽¹⁾ sono considerati anche i laureati iscritti a un corso a ciclo unico, nonché a un corso di secondo livello presso una delle Istituzioni di Alta Formazione Artistica e Musicale.

⁽²⁾ A partire dall'indagine 2022 l'indicatore è calcolato su tutti coloro che dichiarano di svolgere un'attività, anche di formazione, purché retribuita. Per le indagini precedenti, invece, è calcolato sui soli laureati che dichiarano di svolgere un'attività lavorativa retribuita, purché non si tratti di un'attività di formazione post-laurea. È pertanto necessario prestare molta cautela nel confronto dei risultati ottenuti in anni di rilevazione differenti.